

## 女性の活躍に関する情報公表

### 【 男女間の賃金の差異 】

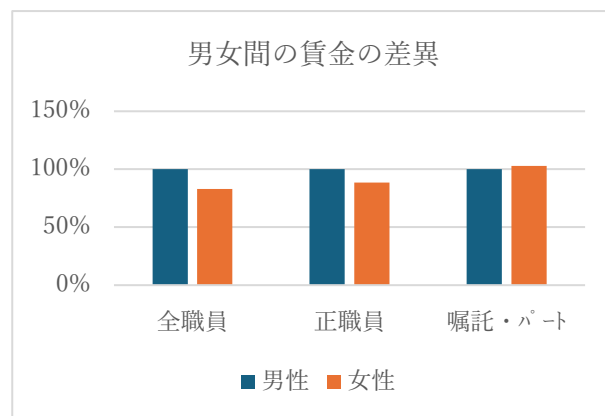
全労働者 83.0%

うち正社員 88.6%

うち嘱託・パート職員 102.8%

対象期間：R7.3.1～R7.3.31

※男性を 100%として算出



### 【 男女の平均継続勤務年数の差異 】

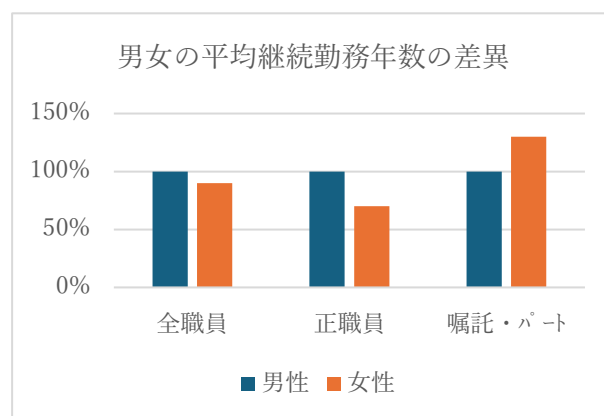
全労働者 (男性) 7年4カ月 (女性) 6年7ヶ月 (差異) 9カ月

うち正社員 (男性) 9年8カ月 (女性) 7年1ヶ月 (差異) 2年7カ月

うち嘱託・パート職員 (男性) 4年9ヶ月 (女性) 6年3ヶ月 (差異) -1年6カ月

基準日：R7.3.31

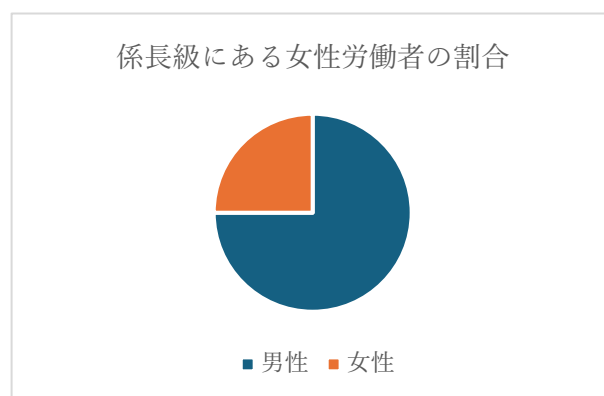
※差異は男性年数-女性年数で算出



### 【 係長級にある女性労働者の割合 】

25.0% (2名) (係長級全体 (男女計) 8名)

※係長級 施設長・課長・係長



### 【 役員に占める女性の割合 】

33.3% (3名) (役員全体 (男女計) 9名)

